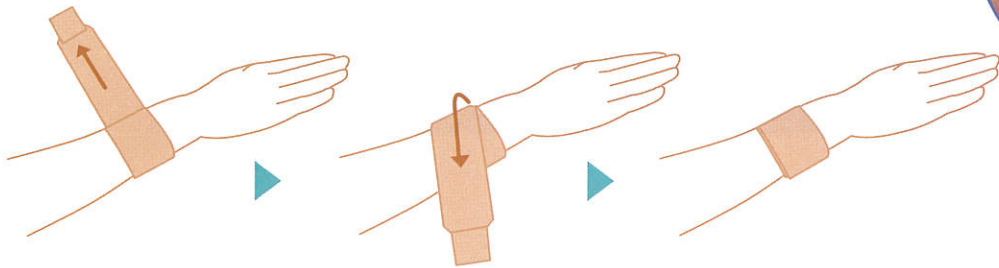


# スリムベルト

◎基本図は基本的な使用方法を図解してありますが、症状によって巻き方を変えてください。

## リストベルト



リストベルト、肘ベルト兼用

カラー: ベージュ

S サイズ: 巾4cm×輪1.9cm×長さ38cm

M サイズ: 巾4cm×輪2.2cm×長さ44cm

L サイズ: 巾4cm×輪2.5cm×長さ50cm

LL サイズ: 巾4cm×輪2.8cm×長さ56cm

3L サイズ: 巾4cm×輪3.1cm×長さ62cm


4L サイズ: 巾4cm×輪3.4cm×長さ68cm

5L サイズ: 巾4cm×輪3.7cm×長さ74cm

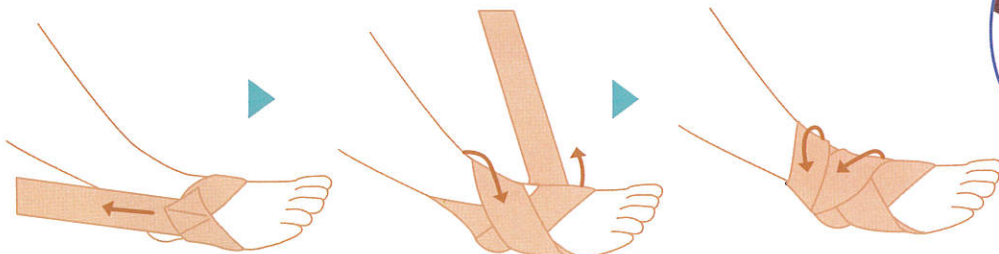
価格: S~LLサイズ…520円

3L~5Lサイズ…600円

## 肘ベルト



## 足首ベルト



足の甲に輪っかをかけます。

アキレス腱に1回巻きます。

アキレス腱から。再度足の甲を巻き、足関節を固定し完成です。



カラー: ベージュ

Mサイズ: 巾5cm×輪30cm×長さ80cm

L サイズ: 巾5cm×輪34cm×長さ80cm

価格: M・Lサイズ…840円

※価格はすべて消費税込みです。



気軽に簡単、ジャストフィット。


# スリムベルト

◎基本図は基本的な使用方法を図解してありますが、症状によって巻き方を変えてください。


## 外反母趾ベルト



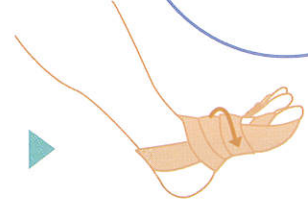
足の親指を輪っかに掛けて、足首の方に巻きはじめます。



親指から、アキレス腱の方に、ゆるまないように1回巻きます。



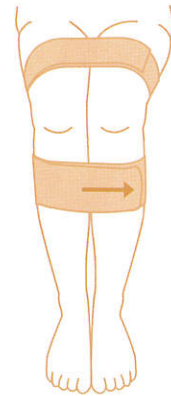
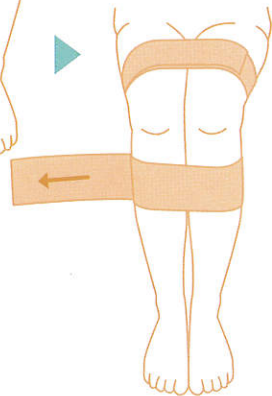
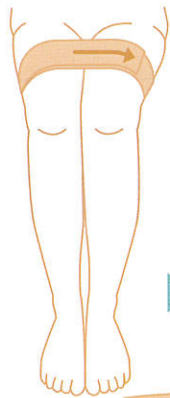
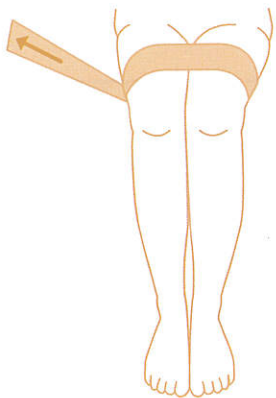
足の甲から足底部に2回巻きます。



足首と親指が固定されて完成です。

カラー:ベージュ サイズ:巾3cm×輪1.5cm×長さ90cm 価格:630円

## ○脚ベルト



カラー:ブラック、ベージュ  
サイズ:巾10cm×長さ100cm  
巾 8cm×長さ100cm  
価格:2,520円(2本セット)

